

primus

laundry equipment

Xtreme
in innovation

Промышленная высокоскоростная стиральная машина с отжимом

FS 800, FS 1000, FS 1200



ОПИСАНИЕ

- Свободностоящая, высокоскоростная
- Корпус машины из нержавеющей стали AISI 304
- Внутренний и внешний барабаны из нержавеющей стали
- Свободно программируемый микропроцессор XControl Plus
- Большой проем двери (FS800, FS1000 Ø530 мм, FS1200 Ø650 мм)
- Два больших выпускных клапана (2x Ø103 мм)
- Легкий доступ ко всем частям машины
- Стандартное подключение к жидким моющим средствам
- Двигатель с частотным управлением
- Перфорированные ребра: уникальная система PowerWash®, благодаря которой улучшается эффективность стирки и понижается расход воды
- Пневматические клапана подвода воды
- Программы стирки SuperEco - значительное сокращение потребления воды и электричества
- 5 патентованных свободно вставляемых воронок

ВОЗМОЖНОСТИ

- Насосы подачи жидких моющих средств
- ПО для отслеживания работы прачечной и объединения машин в сеть „Trace-Tech“
- Наклон вперед и назад возможен. Наклон машины обеспечен внешней платформой.



МАССИВНЫЙ ДИЗАЙН



ЗАГРУЗОЧНЫЙ ЛЮК БОЛЬШОГО ДИАМЕТРА



ЛЕГКОЕ УПРАВЛЕНИЕ

POWERWASH

supereco

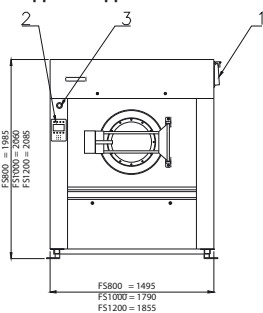


TRACE-TECH

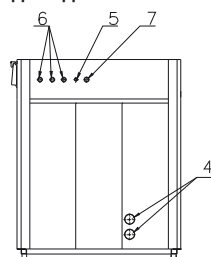
ТИП		FS 800	FS 1000	FS 1200
ЕМКОСТЬ				
Объем барабана	л	807	1003	1180
Загрузка	кг	80	100	120
Диаметр барабана	мм	Ø1110	Ø1200	Ø1300
ДВИГАТЕЛЬ				
Частотное управление		стандарт	стандарт	стандарт
СКОРОСТЬ ВРАЩЕНИЯ БАРАБАНА				
Обороты стирки	об/мин	36	33	32
Обороты отжима	об/мин	750	720	695
G-Фактор		350	350	350
УПРАВЛЕНИЕ				
Xcontrol Plus		стандарт	стандарт	стандарт
КОРПУС				
Нержавеющая сталь AISI 304		стандарт	стандарт	стандарт
БАРАБАН				
Нержавеющая сталь AISI 304		стандарт	стандарт	стандарт
НАГРЕВ				
Электрический нагрев	кВт	67,5	-	-
Паровой нагрев (пар высокого давления)	бар	3-8	3-8	3-8
	psi	44-116	44-116	44-116
ПОДКЛЮЧЕНИЕ				
Электрическое		3x380-480V 50/60Hz 3x208-240V 50/60Hz	3x380-480V 50/60Hz 3x208-240V 50/60Hz	3x380-480V 50/60Hz 3x208-240V 50/60Hz
Мощность	кВт	11,25	15,25	18,75
Подвод воды		3x1 1/2"	3x1 1/2"	3x1 1/2"
Подвод пара		1"	1"	1"
Подвод сжатого воздуха	мм	Ø8	Ø8	Ø8
Выпускной клапан	мм	103 2x4"	2x103 2x4"	2x109 2x4"
ГАБАРИТНЫЕ РАЗМЕРЫ ВxШxГ				
	мм	1985x1495x1940	2060x1790x2005	2085x1855x2085
ТРАНСПОРТИРОВОЧНЫЕ ДАННЫЕ				
Брутто вес				
Нетто вес	кг	2830	3410	3710
Объем в упаковке (опалубка)	кг	2640	3170	3480
Размеры в упаковке, ВxШxГ	м³	7,25	9,29	10,16
Case packaging HxWxD	мм	2200x1690x1950	2345x1865x2125	2340x2000x2170

Стандарт = стандартное исполнение данные по размерам машин указаны с учетом всех выступающих частей.

ВИД СПЕРЕДИ FS 800 1000 1200

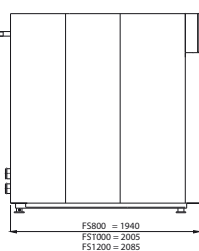


ВИД СЗАДИ FS 800 1000 1200



1. Воронки
2. Пульт управления
3. Аварийное отключение
4. Выпускные клапаны
5. Присоединение пара
6. Присоединение воды
7. Отвод воздуха

ВИД СБОКУ FS 800 1000 1200



Компания Primus оставляет за собой право в любое время и без предварительного предупреждения изменять модели машин и спецификации в этом буклете. Все детали и иллюстрации в этом буклете носят исключительно информационный характер и не являются обязывающими.

www.primuslaundry.com

